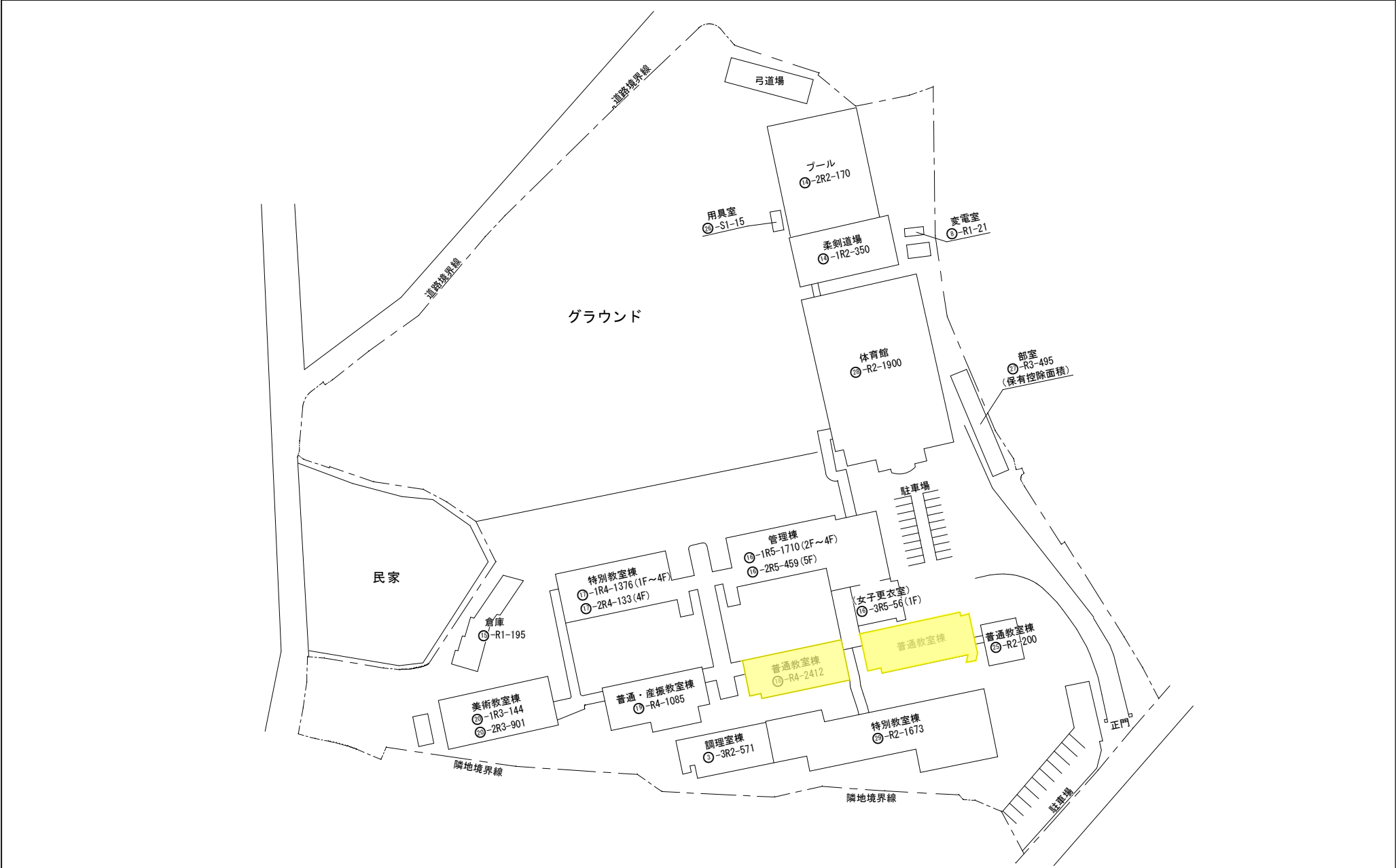


配置図	縮尺		学校名	浦添高等学校				調査番号	学校市区町村				学校番号	整理番号
				4	7	2	0		8	5	5	1		



《 1 工区 》

《 2 工区 》

グループ制御最大16グループ（128台まで）（室内機合計＝85台）

- 1 グループ＝（ ACP-6-1～3 ）×6 台 【 1 階東系統 】
- 2 グループ＝（ ACP-7-1～3 ）×6 台 【 2 階東系統 】
- 3 グループ＝（ ACP-7-1～3 ）×6 台 【 2 階中系統 】
- 4 グループ＝（ ACP-1-1～3 ）×6 台 【 2 階西系統 】
- 5 グループ＝（ ACP-3-1～3 ）×6 台 【 3 階東系統 】
- 6 グループ＝（ ACP-8-1～3 ）×6 台 【 3 階中系統 】
- 7 グループ＝（ ACP-12-1～3 ）×6 台 【 3 階西系統 】
- 8 グループ＝（ ACP-4-1, 5-1 ）×6 台 【 4 階西系統 】
- 9 グループ＝（ ACP-4-2, 9-1 ）×6 台 【 4 階西系統 】
- 10 グループ＝（ ACP-9-2, 10-1 ）×6 台 【 4 階中系統 】
- 11 グループ＝（ ACP-13-1～3 ）×6 台 【 4 階西系統 】
- 12 グループ＝（ ACP-10-2 ）×3 台 【 4 階西系統 】
- 13 グループ＝（ ACP-1-1～3 ）×6 台 【 1 階東系統 】
- 14 グループ＝（ ACP-14-1～4 ）×4 台 【 1 階東系統 】
- 15 グループ＝（ ACP-15-1～2 ）×6 台 【 多目的室系統 】

ACP5

ACP3

ACP3

ACP3

ACP8

ACP8

ACP8

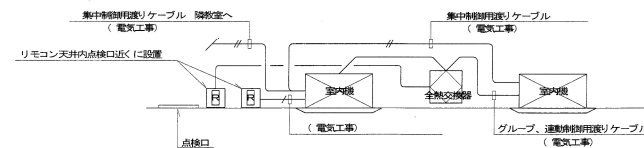
ACP12

ACP12

ACP12

空調設備系統図 NO SCALE

※ 室外機・電動機ACP-6・ACP-7・ACP-8・ACP-9は2工区へ含む（配管は1工区）



冷暖房サイズ

(A) 9.5φ×15.9φ

(B) 9.5φ×19.1φ

(C) 12.7φ×25.4φ

(D) 9.5φ×22.2φ

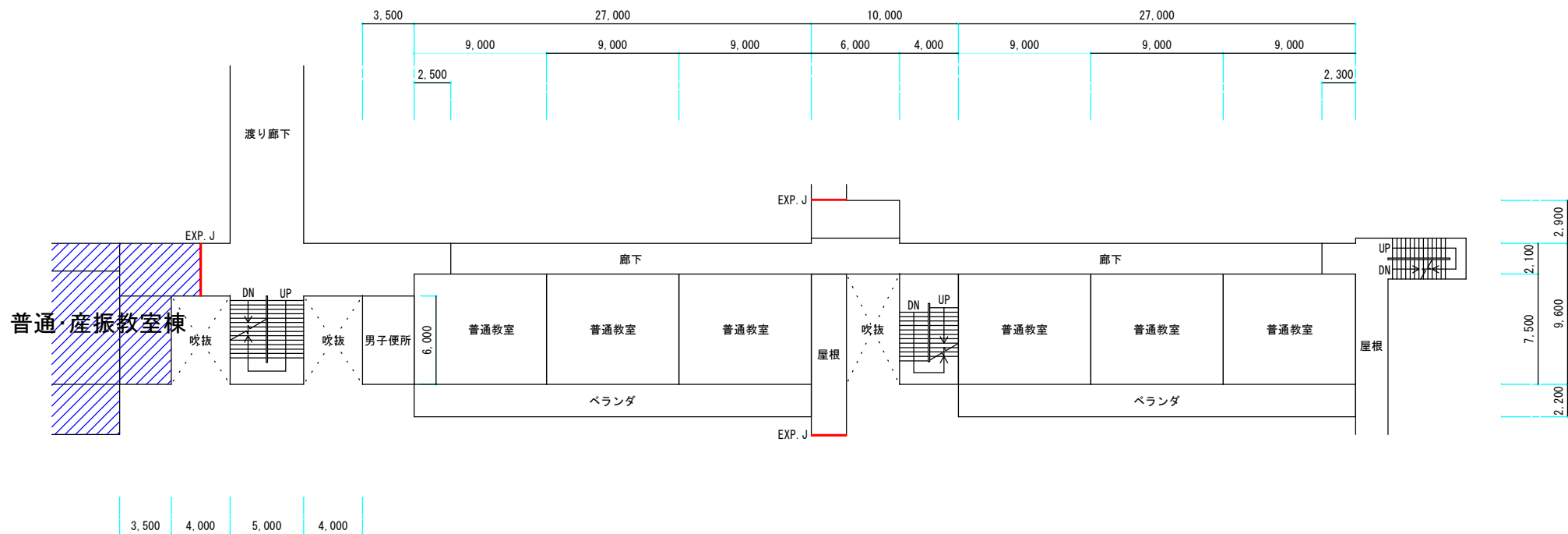
(E) 12.7φ×28.6φ

(F) 6.4φ×12.7φ

(G) 15.9φ×31.8φ

(H) 15.9φ×38.1φ

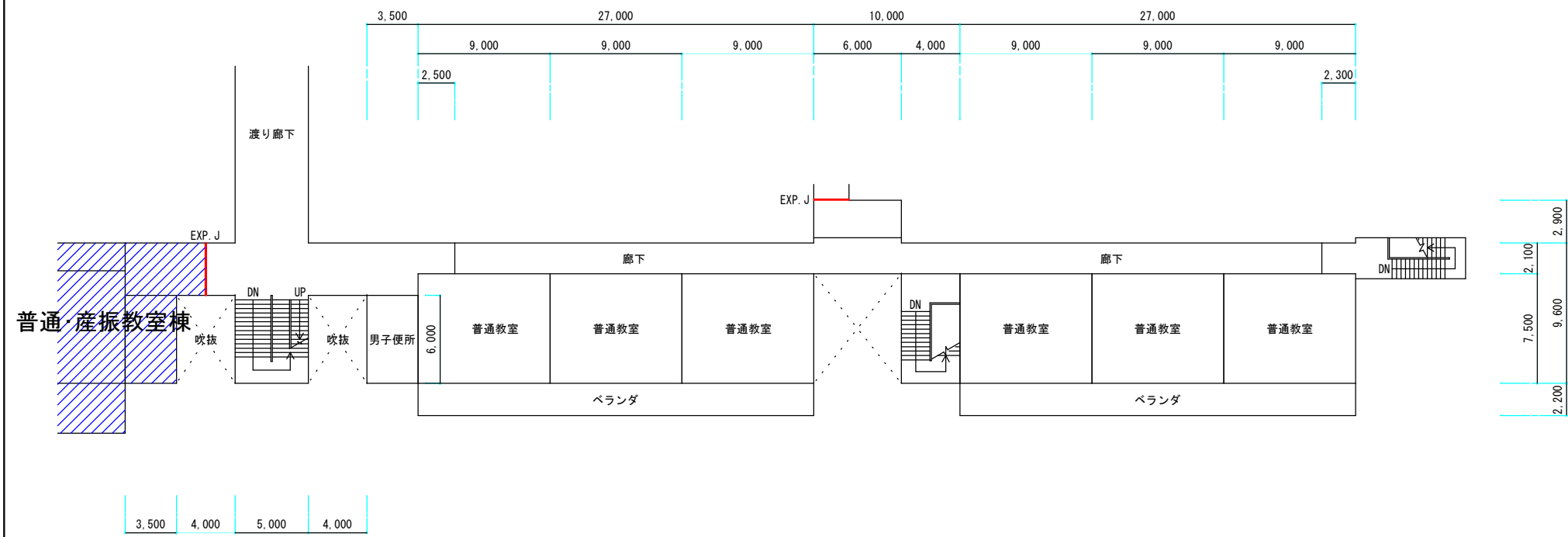
工事名称	清瀬高校校舎改修防音工事 （除濕・換気1工区）
工事場所	清瀬市内
図面名称	空調系統図
図面縮尺	NO SCALE
図面番号	M-04
施工年度	平成17年度
施工業者	株式会社 丸産業



平 面 図	縮 尺	0m51015m	1/400	学 校 名	県立浦添高等学校	調 査 番 号		(都道府県)		(市町村)		(学校)				整 理 番 号	
						4	7					5	5	2	1		

⑮ 普通教室棟

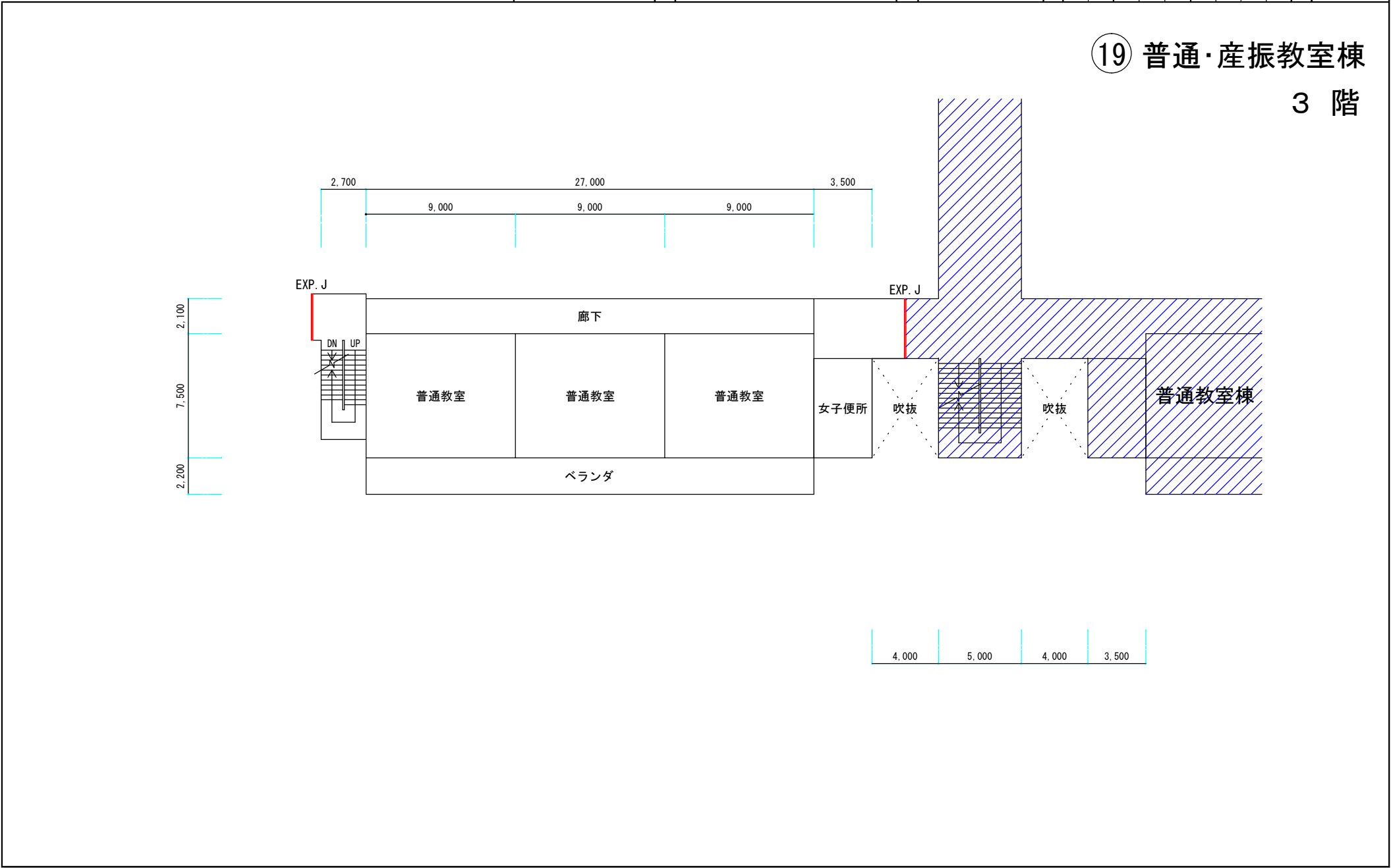
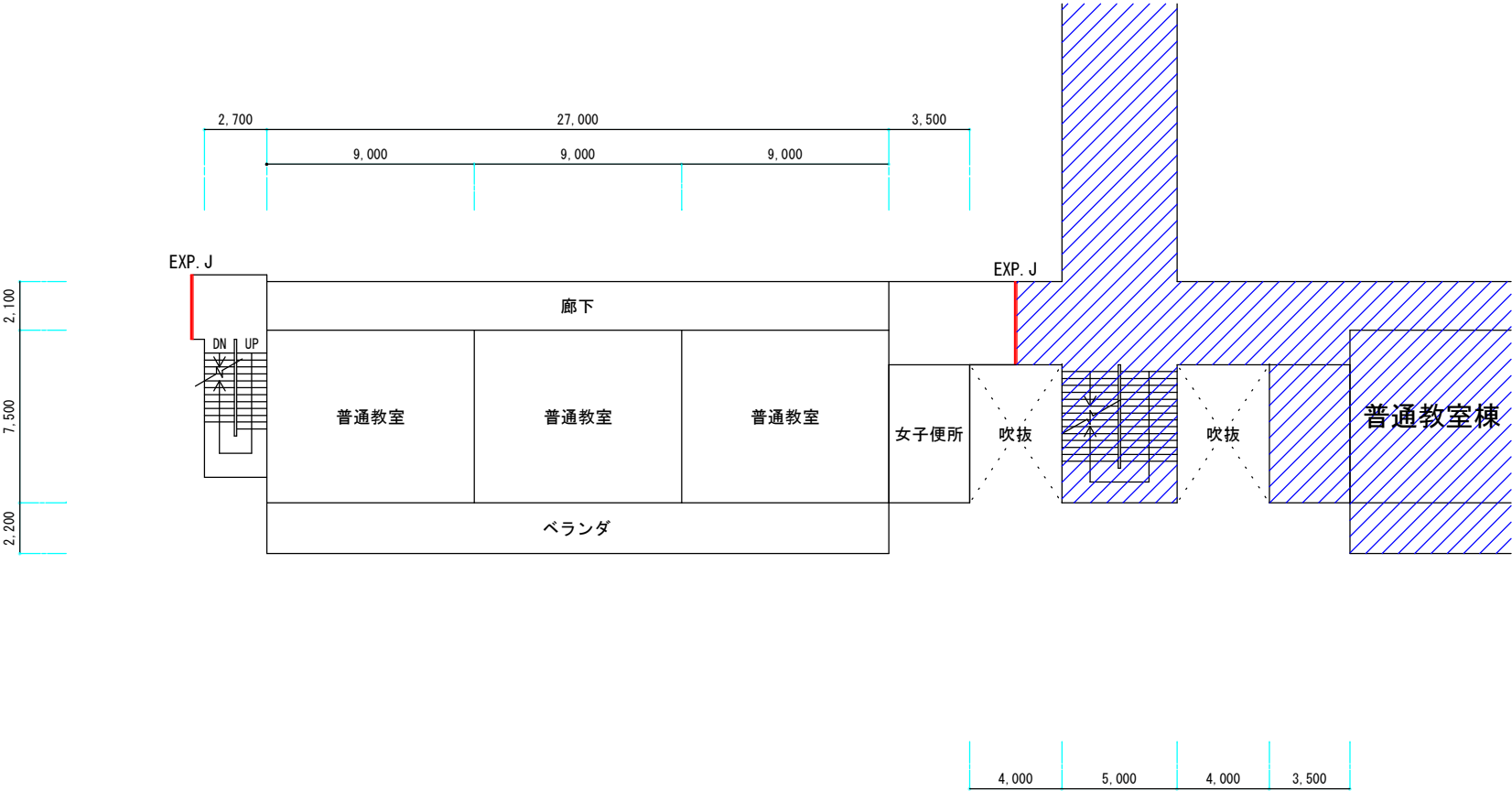
4 階



平 面 図	縮 尺	1/300 0m 5 10m	学 校 名	県立浦添高等学校	調 査 番 号	(都道府県)	(市町村)	(学校)				整 理 番 号
						4	7	5	5	2	1	

19
普通・産振教室棟

3 階



平面図	縮尺	1/300 0m 5 10m	学校名	県立浦添高等学校	調査番号		(都道府県)	(市町村)	(学校)				整理番号
					4	7			5	5	2	1	

①9 普通・産振教室棟  
4 階

